

瑞樂沙藥品使用步驟說明



1. 兩手分別抓住吸入器二側，將藍色外蓋打開，並檢查吸嘴內外是否清潔。



2. 如圖，抓住白色滑盤向外拉出直到停下。




3. 手指輕壓白色滑盤二側，將滑盤從裝置主體取出。



4. 將一組藥品放上轉盤。




5. 將滑盤推回裝置主體內部。



6. 要吸食藥物時，將吸入器保持水平，一手將上蓋打開，上蓋務必完全垂直，以確保刺破藥品泡殼。



7.將上蓋蓋回，吸嘴朝向自己。
吸食前吐氣，吐氣時不要對著吸入器吐氣。




8.將吸入器保持水平狀態，將吸嘴置入齒間，緊閉雙唇包住吸嘴，快速的深吸一口氣，然後憋住幾秒鐘，再將吸入器移開，繼續屏息幾秒鐘。


*請不要啃咬吸嘴。

*不要阻塞吸嘴二側的氣孔。

準備第二次劑量



10.向外拉出滑盤，注意不要完全取出，再推回原位，使下個泡殼出現。這個動作會使轉盤轉動到下一個泡殼。



11.重複步驟 7 將吸入器保持水平，一手將上蓋打開，上蓋務必完全垂直，以確保刺破藥品泡殼。重複 8、9 步驟吸入藥物。



**吸入完整劑量後，以紙巾擦拭吸嘴，並將藍色外蓋裝回原位，務必保持吸入器的清潔。